




# የጤናማ ዳደሾች የታሪክ መጽሀፍ

ስሜ \_\_\_\_\_

ይገለል

የ \_\_\_\_\_

ክፍል ተማሪ ነኝ



ጤና ሚኒስቴር - ኢትዮጵያ  
MINISTRY OF HEALTH-ETHIOPIA



NALA

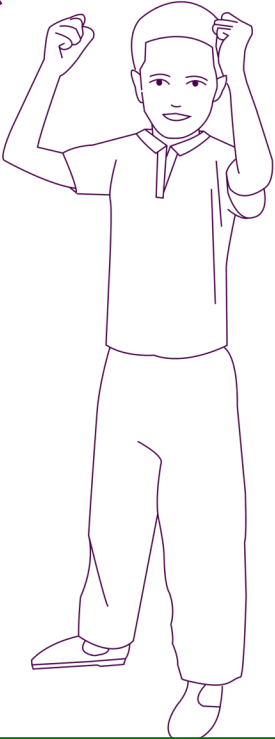


Sightsavers

በ \_\_\_\_\_ መንደር ውስጥ, \_\_\_\_\_  
የሚባል ታላቅ ወንድም እና \_\_\_\_\_ የምትባል ታናሽ  
እህት ይኖሩ ነበር። በቦ የሚባል ጓደኛ ነበራቸው

ጓደኞቻችን በቦ ብዙ ችግር ውስጥ  
ገብቷል፤ እኛ ደግሞ ሁሌም  
ለመርዳት እንሞክራለን!

የሚባል ጓደኛ ለመርዳት  
እንሞክራለን!



ለተማሪዎች: በቦ ለጓደኞቹ ምን ነገራቸው? ተማሪዎች ለቦ  
ልብስ መሳል ይችላሉ እንዲሁም ከላይ የተሳሉትን ወንድም  
እና እህት በቀልም ይቀቡ።

በየቀኑ ጧት ጧት ታላቁ ወንድም ከምኝታው ይነሳል፤ እጆቹንና ፊቱን በሳሙና እና በውሃ ይታጠባል፤ ታንሽ እህቱን እጆቿን እና ፊቷን እንድትታጠብም ይረዳታል።

**ለተማሪዎች፡-** አንተ ታላቅ ወንድም እንደሆንክ አስመሰል :: የእጅና ፊት ንጽህና አጠባበቅ ሂደቶችን በመተግበር እጆቿንና ፊቷን እንዴት እንደምትታጠብ ለትንሽ እህትህ አሳይ።

## እጆቻችሁን እና ፊታችሁን እንዴት ትታጠባላችሁ?



1. እጆቻችሁን በውሃ ማርጠብ።



2. አረፋው እስኪወጣ ድረስ እጅን በሳሙና ማሸት።



3. የአንደኛውን እጅ መዳፍ ከሌላኛው እጅ መዳፍ ጋር ማሸት።



4. የአንደኛውን እጅ ጣቶች በሌላኛው እጅ ጣቶች በማጠላለፍ ማሸት።



5. ፊትን ለማጠብ በሳሙና የታጠቡ እጆችን መጠቀም። ፊትን በምትታጠቡበት ጊዜ ሁሉ ዓይናችሁን መጨፈን ይኖርበችኋል።



6. እጆቻችሁን በውሃ ማለቅለቅ።



7. ፊትን በውሃ በማለቅለቅ ሳሙናው ሙሉ በሙሉ መልቀቁን ማረጋገጥ።



8. እጆችን አየር ላይ በማወዛወዝ ወይም ንጹህ ፎጣ በመጠቀም ማዳረቅ።

ወደ ት/ቤት በእግር ጉዞ ላይ ታላቁ ወንድም ለህመም ሊያጋልጧቸው ከሚችሉ መጥፎ ጀርሞች ለመከላከል ፊታቸውን እና እጆቻቸውን መታጠብ እንዳለባቸው ለትንሽ እህቱ አስረዳት። ጀርሞች በቆሽሹ ቦታዎች በተለይም በሰገራ እና በዝንቦች ላይ መኖር ይወዳሉ።

ለተማሪዎች: 1) ወንድም እና እህቱን ሁሉንም በጀርሞች የተበከሉ አካባቢዎች በማክበብ እነዚህን ጀርሞች ለማስወገድ እንዲችሉ እና ደህንነታቸው ተጠብቆ ወደ ትምህርት ቤት እንዲገቡ እርዲቸው ። 2) ከታች ባለው ሳጥን ውስጥ ንፁህ ትምህርት ቤት ሳሉላቸው።




ታላቅ ወንድም እና ታናሽ እህት ትምህርት ቤት ሲደርሱ ዳደሮቻቸው ቦባን ይመለከታሉ ። እጆቹ እና ፊቱ ቆሽሸዋል ፣ ዓይኖቻቸው ቀልተዋል ። እንዲሁም ህመም ይሰማዋል!

የታመመው ቦባ።





ጤነኛው ቦባ።



ለተማሪዎች:- በግራ በኩል የታመመው ቦባ አለ። በቀኝ በኩል ደግሞ ጤናማው ቦባ። በሁለቱ ስዕሎች መካከል ያሉትን ሁሉንም ልዩነቶች ክብ ማድረግ ትችላላችሁ?

መምህርቱ ቦቦን ወደ ጤና ተቋም መሄድ እንዳለበት ነገረችው።  
በጉዞው ላይ ብዙ መታጠፊያዎች ስላሉት ታላቁን ወንድም ከእሱ ጋር አብሮ ወደ ጤና ተቋም እንዲሄድ ጠየቀችው።

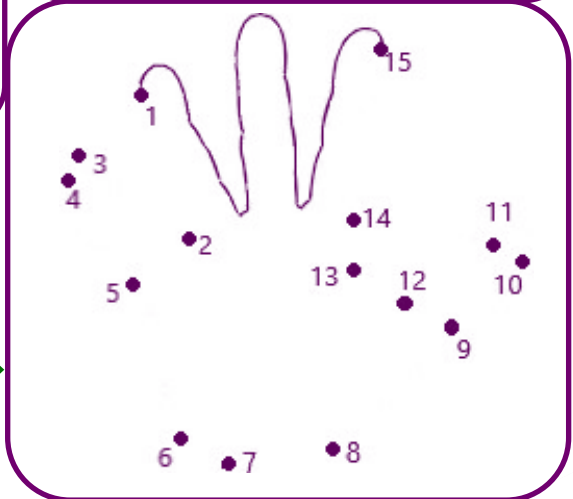

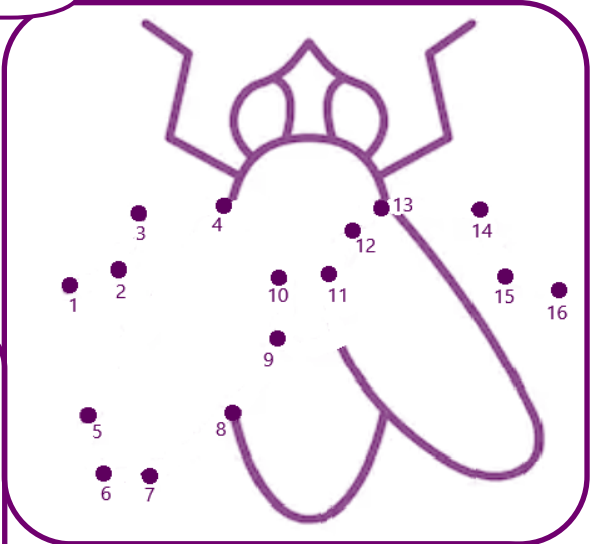
ለተማሪዎች፡- ታላቁ ወንድም እና ቦቦ ከትምህርት ቤት ወደ ጤና ተቋም የሚጓዙበትን መንገድ በሰዕል ግለፁ።





የጤና ባለሙያዎ በቦ ትራኮማ እንዳለበት በማስረዳት መድሀኒት እንዲወስድ ሰጠችው። ካልታከመ እና የትራኮማ በሽታን ካልተከላከለ ከዚህ የበለጡ ችግሮች እንደሚያጋጥሙት እና ለአይነ-ስውርነትም እንደሚያጋልጥ አብራራችለት።

ትራኮማ እንዴት እንደሚተላለፍ ታውቃለችሁ?



ለተማሪዎች:- ነጥቦቹን ከ 1 በመጀመር እና መስመሮቹን ወደ ቀጣዩ ቁጥር በማያያዝ አገናኙ። ሥህሎቹ ትራኮማ የሚዛመትባቸውን ሦስት መንገዶች ያሳያል።




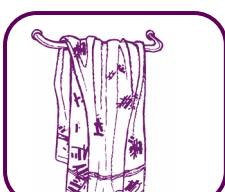
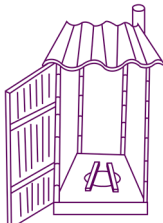
የጤና ባለሙያዎ እንዲህ ብላ ምክር ሰጠች፡ “መድሃኒት ብቻውን በቂ አይደለም። ከመድሃኒቱ በተጨማሪ እንደገና እንዳትታመሙ ፊት እና እጅን መታጠብ ያስፈልጋችኋል።”

ለተማሪዎች፡- በግራ በኩል ንፅህና የጎደላቸው ልምዶች አሉ። ለእያንዳንዱ መጥፎ ልማድ በምትኩ ማድረግ ስለሚገባችሁ የንፅህና አጠባበቅ ልማድ መሰመር በመሳል አገናኙ። እንደ ምሳሌ ቆሻሻ ፎጣ ከመጠቀም ይልቅ ንጹህ ፎጣ መጠቀም አለባችሁ።



ጤናማ ያልሆነ ልማዶች

ጤናማ የሆነ ልማዶች



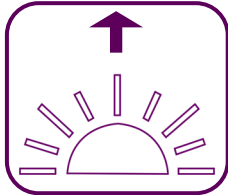



የጤና ባለሙያዎ ታላቁ ወንድም ንፁህ እጆች እና ንጹህ ፊት እንዳሉት ተመለከተች።

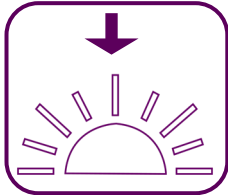
አንተ ንጹህ እና ጤናማ ልጅ ነህ፤ ቦቦ እጆቼንና ፊቴን መቼ መታጠብ እንዳለበት መንገር ትችላለህ?



**ፊታችሁን የምትታጠቡባቸው ጊዜያቶች**



ከምኝታ እንደተነሳችሁ



ከመተኛታችሁ በፊት

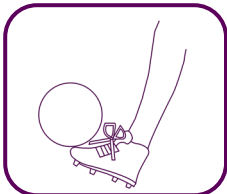
**እጆቻችሁን የምትታጠቡባቸው ጊዜያቶች**



ምግብ ከመመገባችሁ ወይም ከመንካታችሁ በፊት



ከመፀዳጃ ቤት መልስ



ከጨዋታ በኋላ

ለተማሪዎች፡-አንተ ታላቅ ወንድም እንደሆንክ አስመስል። እጅህን እና ፊትህን መቼ እንደምትታጠብ ለቦቦ አስረዳው። ይህን እንዲያስታውስ የሚረዳው የምታስተምረው መዝሙር አለህ?

ከጥቂት ቀናት በኋላ፣ ቦቦ ወደ ትምህርት ቤት ተመለሰ። እጆቹ እና ፊቱ ንፁህ ናቸው፣ ዓይኖቹም ጤናማ ናቸው ። ታላቁን ወንድም እና ታናሽቷን እህት በማየቱ በጣም ተደስቷል።

ለተማሪዎች:-ሦስቱን ጓደኞች በትምህርት ቤት እንደገና ሲጫወቱ በስዕል ግለጹ። ስትጨርሱ ወደ ቤታችሁ ሂዱ እና ታሪኩን ለቤተሰቦቻችሁ ንገሩ!



